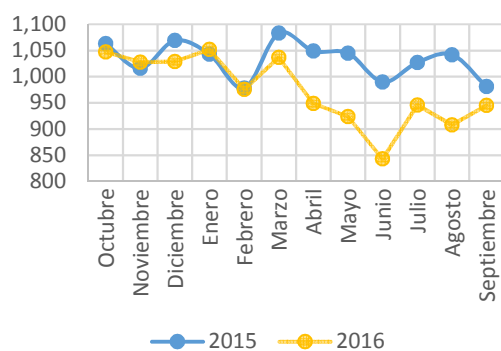


Tráfico Comercial de Alto Calado a Través del Canal de Panamá por Mes<sup>(1)</sup>

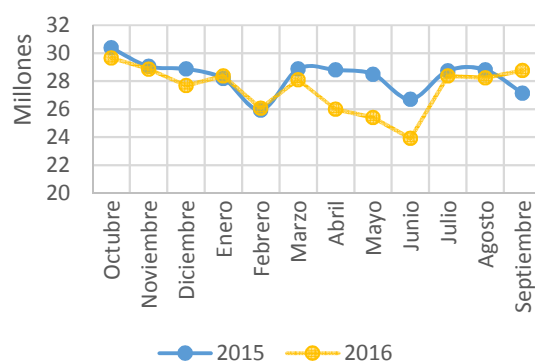
Años Fiscales 2016-2015

Mes	Número de Tránsitos		Tonelaje Neto CP/SUAB <sup>(2)</sup>		Toneladas Largas de Carga		Porcentaje de Incremento o Decremento		
	2016	2015	2016	2015	2016	2015	Tránsitos	CP/SUAB	Carga
Octubre	1,047	1,063	29,661,331	30,379,336	18,127,328	22,185,907	▼ (1.5%)	▼ (2.4%)	▼ (18.3%)
Noviembre	1,028	1,016	28,847,598	29,067,249	19,317,338	21,938,741	▬ 1.2%	▼ (0.8%)	▼ (11.9%)
Diciembre	1,029	1,068	27,699,938	28,870,428	16,484,855	21,918,243	▼ (3.7%)	▼ (4.1%)	▼ (24.8%)
Enero	1,052	1,043	28,384,241	28,183,738	17,188,266	19,229,407	▬ 0.9%	▬ 0.7%	▼ (10.6%)
Febrero	976	978	26,071,372	25,929,365	17,508,986	18,656,870	▼ (0.2%)	▬ 0.5%	▼ (6.2%)
Marzo	1,037	1,082	28,107,751	28,880,289	17,358,837	19,894,388	▼ (4.2%)	▼ (2.7%)	▼ (12.7%)
Abril	949	1,049	25,987,734	28,803,621	15,400,531	19,263,791	▼ (9.5%)	▼ (9.8%)	▼ (20.1%)
Mayo	924	1,045	25,400,645	28,493,833	15,413,799	19,955,518	▼ (11.6%)	▼ (10.9%)	▼ (22.8%)
Junio	843	990	23,901,437	26,701,997	14,570,980	15,420,010	▼ (14.8%)	▼ (10.5%)	▼ (5.5%)
Julio	946	1,027	28,386,961	28,746,407	17,214,687	17,596,386	▼ (7.9%)	▼ (1.3%)	▼ (2.2%)
Agosto	908	1,042	28,239,770	28,813,076	17,456,120	17,799,431	▼ (12.9%)	▼ (2.0%)	▼ (1.9%)
Septiembre	945	980	28,756,132	27,146,893	18,662,544	15,285,709	▼ (3.6%)	▲ 5.9%	▲ 22.1%
<b>Total</b>	<b>11,684</b>	<b>12,383</b>	<b>329,444,910</b>	<b>340,016,232</b>	<b>204,704,271</b>	<b>229,144,401</b>	▼ (5.6%)	▼ (3.1%)	▼ (10.7%)
<b>Promedio Mensual</b>	<b>974</b>	<b>1,032</b>	<b>27,453,743</b>	<b>28,334,686</b>	<b>17,058,689</b>	<b>19,095,367</b>			

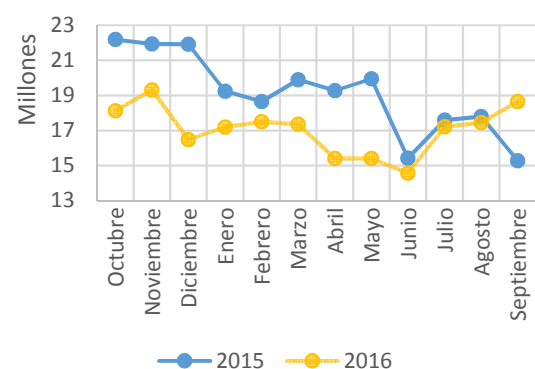
Tránsitos



Tonelaje Neto CP/SUAB



Toneladas Largas de Carga



<sup>(1)</sup> Sólo incluye buques de alto calado, aquellas que pagaron peajes mayores a las tarifas mínimas implementadas en 1 de junio de 1998.

<sup>(2)</sup> El sistema de arqueo del Canal de Panamá, conforme al Sistema Universal de Arqueo de Buques (CP/SUAB).

Esta cantidad también incluye las toneladas CP/SUAB de los buques portacontenedores y pasajeros.