

# TEMPORADA DE CRUCEROS en el Canal de Panamá



*El tránsito por el Canal es uno de los atractivos turísticos para miles de personas de todas partes del mundo.*

Un total de 236 tránsitos de cruceros espera el Canal de Panamá para la temporada 2017-2018. En este periodo, las principales líneas de cruceros emplazarán sus embarcaciones por la ruta interoceánica, incluyendo itinerarios por el Canal ampliado.

El Canal recibirá un total de 20 tránsitos por las esclusas neopanamax de los buques Caribbean Princess, Carnival Freedom, Carnival Splendor, Norwegian Bliss y Disney Wonder.


El tránsito del Norwegian Bliss marcará un hito, ya que será el buque de pasajeros de mayor capacidad (4,200 pasajeros) que transitará por las esclusas neopanamax. Aún en construcción, este crucero hará su travesía de reposicionamiento a la costa oeste de los Estados

Unidos, para luego iniciar su temporada de cruceros en Alaska.

Para esta temporada, al igual que en años anteriores, las principales líneas navieras como Holland America Line, Princess Cruises, Royal Caribbean Cruises, y Norwegian Cruise Line, entre otras, mantienen su propuesta de ofertar itinerarios para realizar tránsitos completos y parciales por el Canal de Panamá.

De igual forma, transitarán cruceros más pequeños, entre los cuales se incluyen el Wind Star y el crucero de expediciones National Geographic Quest, que cumplirán con itinerarios de siete y ocho días, de manera respectiva, con destino a la costa oeste de Centroamérica.

Durante esta temporada, 11 cruceros adicionales harán su primer tránsito por el Canal de Panamá, pertenecientes a Princess Cruise, Norwegian Cruise, Carnival Cruises, Viking Ocean Cruises, Silverseas Cruises, Lindblad Special Expedition y CMA CGM.




Los Neopanamax pueden transportar hasta 4,100 pasajeros en lugar de los 2,300 que transportaban por el primer Canal.


El Disney Wonder fue el primer buque de cruceros que transitó el nuevo Canal.

Calado  
8.23 m (27 ft)

Capacidad máxima de pasajeros: 2,348 (ocupación doble)



PANAMAX



NEOPANAMAX

Calado  
8.7 m (28.5 ft)

Capacidad máxima de pasajeros: 4,100 (ocupación doble)

