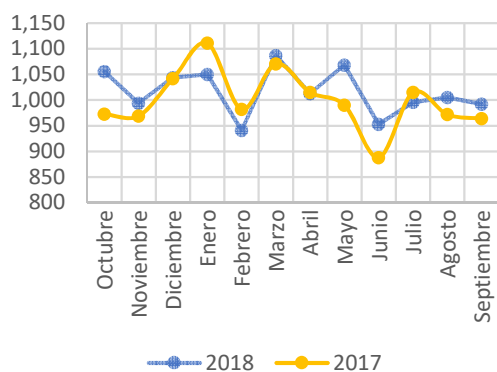


Tráfico Comercial de Alto Calado a Través del Canal de Panamá por Mes<sup>(1)</sup>

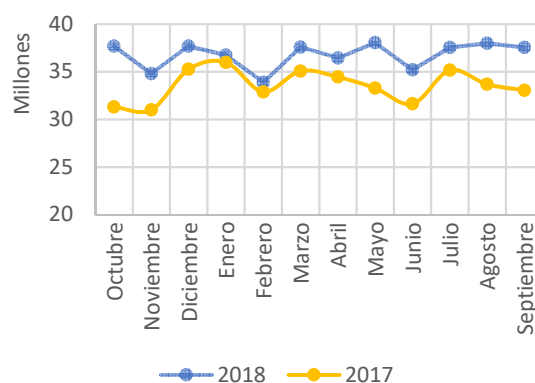
Años Fiscales 2018-2017

Mes	Número de Tránsitos		Tonelaje Neto CP/SUAB <sup>(2)</sup>		Toneladas Largas de Carga		Porcentaje de Incremento o Decremento		
	2018	2017	2018	2017	2018	2017	Tránsitos	CP/SUAB	Carga
Octubre	1,056	973	37,673,737	31,303,228	21,292,256	19,312,290	▲ 8.5%	▲ 20.4%	▲ 10.3%
Noviembre	994	969	34,805,052	31,012,658	19,816,135	19,344,215	■ 2.6%	▲ 12.2%	■ 2.4%
Diciembre	1,044	1,042	37,682,382	35,256,404	21,598,642	20,486,183	■ 0.2%	▲ 6.9%	▲ 5.4%
Enero	1,050	1,111	36,730,852	35,982,873	20,238,332	22,324,539	▼ (5.5%)	■ 2.1%	▼ (9.3%)
Febrero	941	982	33,899,837	32,894,606	19,699,920	20,414,382	▼ (4.2%)	■ 3.1%	▼ (3.5%)
Marzo	1,087	1,071	37,592,133	35,081,227	21,991,931	21,197,758	■ 1.5%	▲ 7.2%	■ 3.7%
Abril	1,013	1,015	36,456,065	34,450,333	21,570,196	19,878,773	▼ (0.2%)	▲ 5.8%	▲ 8.5%
Mayo	1,068	990	38,041,698	33,270,654	22,568,611	20,531,715	▲ 7.9%	▲ 14.3%	▲ 9.9%
Junio	953	888	35,206,410	31,627,309	19,835,469	18,362,623	▲ 7.3%	▲ 11.3%	▲ 8.0%
Julio	996	1,015	37,539,977	35,149,429	22,284,356	20,794,183	▼ (1.9%)	▲ 6.8%	▲ 7.2%
Agosto	1,005	972	37,987,207	33,684,730	21,940,026	20,024,555	■ 3.4%	▲ 12.8%	▲ 9.6%
Septiembre	992	964	37,561,757	33,056,684	22,212,128	18,431,689	■ 2.9%	▲ 13.6%	▲ 20.5%
<b>Total</b>	<b>12,199</b>	<b>11,992</b>	<b>441,177,107</b>	<b>402,770,135</b>	<b>255,048,001</b>	<b>241,102,906</b>	■ 1.7%	▲ 9.5%	▲ 5.8%
<b>Promedio Mensual</b>	<b>1,017</b>	<b>999</b>	<b>36,764,759</b>	<b>33,564,178</b>	<b>21,254,000</b>	<b>20,091,909</b>			

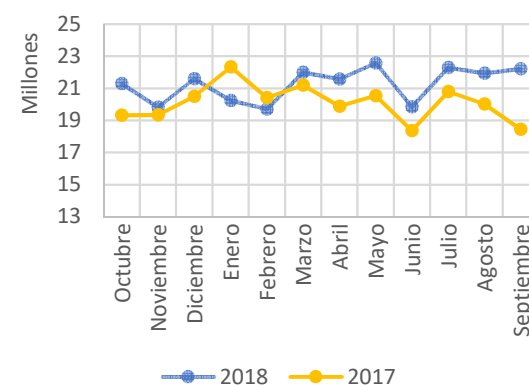
Tránsitos



Tonelaje Neto CP/SUAB



Toneladas Largas de Carga



<sup>(1)</sup> Sólo incluye tráfico de naves de alto calado comerciales, aquellas que pagaron peajes mayores a las tarifas mínimas implementadas en 1 de junio de 1998. (No incluye tráfico de naves pequeñas comerciales)

<sup>(2)</sup> El sistema de arqueo del Canal de Panamá, conforme al Sistema Universal de Arqueo de Buques (CP/SUAB). Esta cantidad también incluye las toneladas CP/SUAB de los buques portacontenedores y pasajeros.