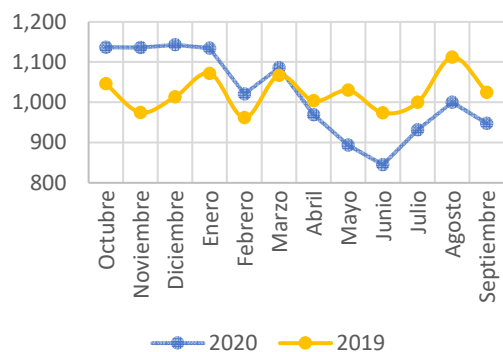


Tráfico Comercial de Alto Calado a Tráves del Canal de Panamá por Mes<sup>(1)</sup>

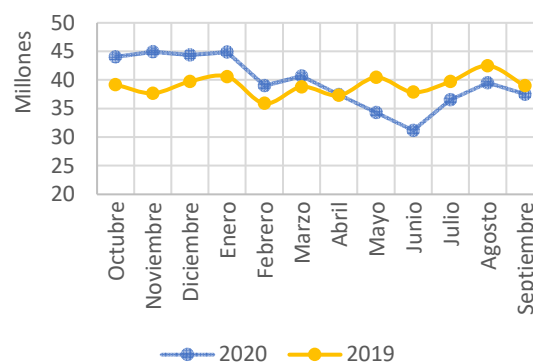
Años Fiscales 2020-2019

Mes	Número de Tránsitos		Tonelaje Neto CP/SUAB <sup>(2)</sup>		Toneladas Largas de Carga		Porcentaje de Incremento o Decremento		
	2020	2019	2020	2019	2020	2019	Tránsitos	CP/SUAB	Carga
Octubre	1,137	1,046	44,024,966	39,179,677	22,942,693	21,563,966	▲ 8.7%	▲ 12.4%	▲ 6.4%
Noviembre	1,136	975	44,934,377	37,687,163	23,193,951	20,946,365	▲ 16.5%	▲ 19.2%	▲ 10.7%
Diciembre	1,143	1,014	44,407,821	39,739,356	23,194,711	21,213,966	▲ 12.7%	▲ 11.7%	▲ 9.3%
Enero	1,134	1,072	44,876,415	40,596,906	22,527,174	21,344,956	▲ 5.8%	▲ 10.5%	▲ 5.5%
Febrero	1,021	962	39,028,794	35,932,960	21,614,464	19,922,472	▲ 6.1%	▲ 8.6%	▲ 8.5%
Marzo	1,086	1,067	40,690,612	38,788,492	23,111,625	20,768,216	■ 1.8%	■ 4.9%	▲ 11.3%
Abril	969	1,004	37,449,646	37,308,833	22,779,817	20,921,839	▼ (3.5%)	■ 0.4%	▲ 8.9%
Mayo	894	1,030	34,308,976	40,449,946	19,976,504	21,409,591	▼ (13.2%)	▼ (15.2%)	▼ (6.7%)
Junio	845	974	31,193,724	37,869,977	17,466,983	20,537,010	▼ (13.2%)	▼ (17.6%)	▼ (14.9%)
Julio	932	1,000	36,530,671	39,748,211	20,069,771	21,816,973	▼ (6.8%)	▼ (8.1%)	▼ (8.0%)
Agosto	1,000	1,112	39,540,393	42,490,929	20,060,805	22,565,705	▼ (10.1%)	▼ (6.9%)	▼ (11.1%)
Septiembre	948	1,025	37,477,019	38,986,826	18,830,367	20,029,839	▼ (7.5%)	▼ (3.9%)	▼ (6.0%)
<b>Total</b>	<b>12,245</b>	<b>12,281</b>	<b>474,463,414</b>	<b>468,779,276</b>	<b>255,768,864</b>	<b>253,040,898</b>	▼ (0.3%)	■ 1.2%	■ 1.1%
<b>Promedio Mensual</b>	<b>1,020</b>	<b>1,023</b>	<b>39,538,618</b>	<b>39,064,940</b>	<b>21,314,072</b>	<b>21,086,741</b>			

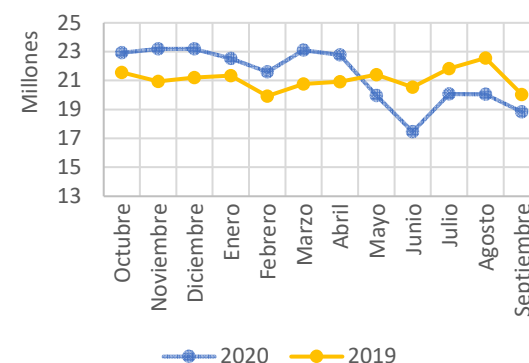
Tránsitos



Tonelaje Neto CP/SUAB



Toneladas Largas de Carga



<sup>(1)</sup> Sólo incluye tráfico de naves de alto calado comerciales, aquellas que pagaron peajes mayores a las tarifas mínimas implementadas en 1 de junio de 1998. (No incluye tráfico de naves pequeñas comerciales)

<sup>(2)</sup> El sistema de arqueo del Canal de Panamá, conforme al Sistema Universal de Arqueo de Buques (CP/SUAB). Esta cantidad también incluye las toneladas CP/SUAB de los buques portacontenedores y pasajeros.